

////////////////////////////////////

# HANDLEIDING

# KAVO-TOOL

**Handleiding voor deelnemers van een  
kadervormingstraject  
01.07.2023**

////////////////////////////////////

## INHOUD

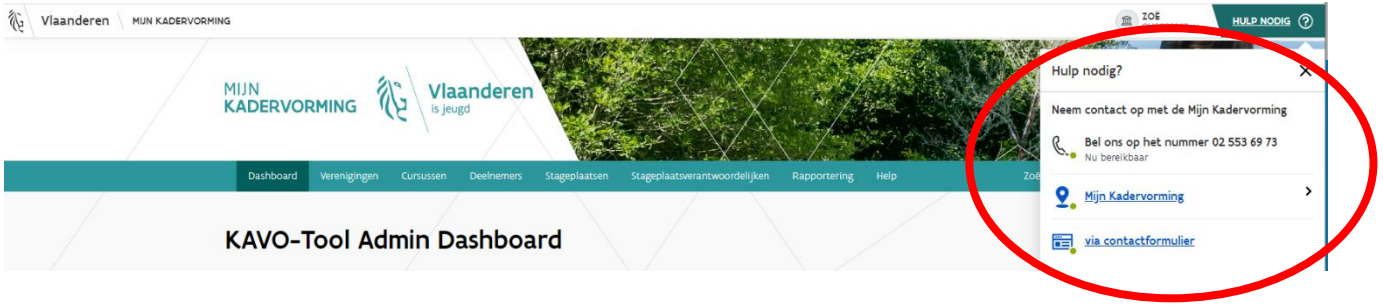
<b>1</b>	<b>CONTACT .....</b>	<b>3</b>
<b>2</b>	<b>HET TABBLAD 'OVER KADERVORMING' .....</b>	<b>3</b>
<b>3</b>	<b>REGISTREREN ALS DEELNEMER.....</b>	<b>3</b>
3.1	Het startscherm	3
3.2	Ik ben jonger dan 18 jaar	4
3.3	Ik ben 18 jaar of ouder	6
3.4	Invullen van een portfolio	8
3.5	Voltooien van de registratie	8
<b>4</b>	<b>INLOGGEN ALS DEELNEMER.....</b>	<b>10</b>
4.1	Inloggen voor -18-jarigen en personen zonder Belgisch Rijksregisternummer	10
4.2	Inloggen voor +18-jarigen	11
<b>5</b>	<b>EEN CURSUS ZOEKEN.....</b>	<b>12</b>
<b>6</b>	<b>EEN STAGEPLAATS ZOEKEN .....</b>	<b>13</b>
<b>7</b>	<b>OVERZICHT VAN JE TRAJECT .....</b>	<b>15</b>
7.1	Je attest printen	15
<b>8</b>	<b>JE PROFIEL BEHEREN.....</b>	<b>17</b>
8.1	Je KAVO-ID	17
8.2	Je profiel bekijken	17
8.3	Je gegevens bewerken	18
8.4	Je account deactiveren	20
8.5	Uitloggen	21

////////////////////////////////////

# 1 CONTACT

Welkom op <https://kavo.vlaanderen.be/>

- Heb je vragen? Neem een kijkje op het tabblad 'Help'.
- Antwoord niet gevonden? Hulp nodig? Neem contact op met:



## 2 HET TABBLAD 'OVER KADERVORMING'

Wanneer je op 'Over kadervorming' klikt, vind je allerlei informatie:

- De stappen van het traject
- Stagebegeleiding
- Erkende verenigingen
- Wetgeving
- Vademecum voor vormingsmedewerkers
- Vlaams kadervormingsattest in de Franse Gemeenschap

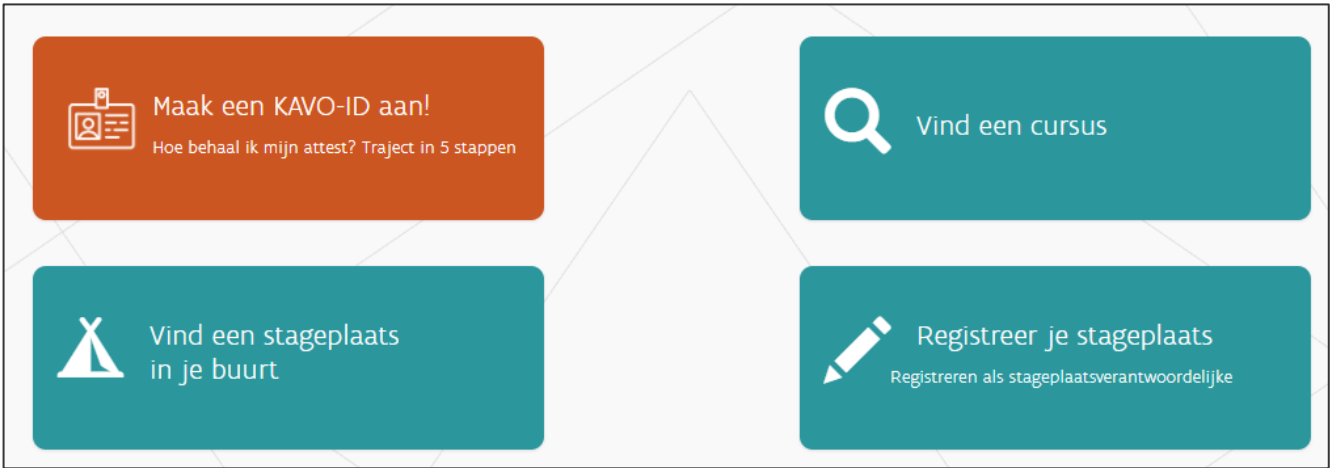


## 3 REGISTREREN ALS DEELNEMER

### 3.1 HET STARTSCHERM

- Dit is het startscherm van <https://kavo.vlaanderen.be/>
- Om je voor een cursus animator, hoofdanimator of instructeur in te schrijven, moet je je eerst registreren.
- Om je te registreren als deelnemer, klik je op de oranje tegel 'Maak een KAVO-ID aan! Hoe behaal ik mijn attest? Traject in 5 stappen';





- Je komt op de volgende pagina terecht.

Als je jonger bent dan 18 jaar, kun je kiezen tussen twee aanmeldmethodes: met e-mailadres en wachtwoord of met de eID.

**Opgelet:** Eénmaal gekozen voor de eID-methode, kun je niet meer inloggen met je e-mailadres en wachtwoord.

Als je 18 jaar bent of ouder, ben je verplicht om in te loggen met eID.

The image shows two registration options in teal buttons:

- Registreren voor iedereen** (with a person icon)
- Registreren voor jongeren -18** (with a briefcase icon)

Below the buttons, the following text is displayed:

Iedereen kan zich registreren met zijn eID of een andere digitale sleutel van CSAM. Registreren met itsme is enkel mogelijk voor jongeren die ouder zijn dan 18 jaar.

Als je geregistreerd bent als -18 jarige met een gebruikersnaam en een wachtwoord, zal je vanaf je 18e verjaardag verplicht via eID, de digitale sleutels van CSAM of itsme moeten aanmelden.

### 3.2 IK BEN JONGER DAN 18 JAAR


- Je klikt op 'Registreren voor jongeren -18'  
Daarna kom je op een nieuw scherm terecht, waar je je gegevens moet invullen.
- Als je met je cursor over de grijze vraagtekenbalkjes beweegt, krijg je meer uitleg over wat je moet invullen in het veld ernaast.
- Alle velden met een rood sterretje moeten verplicht worden ingevuld.

////////////////////////////////////



### 3.3 IK BEN 18 JAAR OF OUDER

- Je klikt op 'Registreren voor iedereen'.



- Log in op de centrale inlogpagina met een beveiligingsleutel naar keuze.

KAVO T&I: Aanmelden

Kies manier van aanmelden

HULP NODIG?

Kies hieronder hoe u wil aanmelden. Klik op "meer info" voor uitleg over die manier van aanmelden. Klik op de knop "hulp nodig?" (rechts) voor veelgestelde vragen over aanmelden of om contact op te nemen met de helpdesk.

<p>itsme®</p> <p>UW LAATSTE KEUZE</p> <p>Meer info ?</p>	<p>eID en aangesloten kaartlezer</p> <p>VEILIGSTE KEUZE</p> <p>Meer info ?</p>
<p>Beveiligingscode via mobiele app</p> <p>GEMAKKELIJKSTE KEUZE</p> <p>Eerste gebruik? Manier van aanmelden eerst <a href="#">activeren</a></p> <p>Meer info ?</p>	<p>Beveiligingscode via SMS</p> <p>Eerste gebruik? Manier van aanmelden eerst <a href="#">activeren</a></p> <p>Meer info ?</p>

⇒ Meer informatie over de verschillende digitale sleutels vind je op de [website van CSAM](#)<sup>1</sup>.

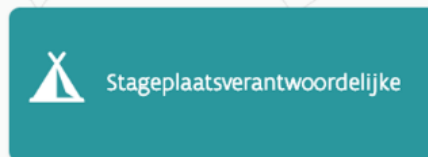
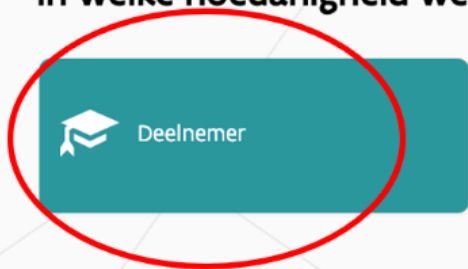
⇒ Meer informatie over de itsme-app vind je op [www.itsme.be](http://www.itsme.be)

- Ben je niet in het bezit van een Belgische eID? Contacteer ons op 02 553 69 73 of stuur een e-mail naar [kadervorming.cjm@vlaanderen.be](mailto:kadervorming.cjm@vlaanderen.be). Dan maken wij een account voor je aan.
- Ben je je PIN-code vergeten? Vind je de brief met je PUK-code niet meer? Ga langs bij je gemeente of vraag [online](#)<sup>2</sup> een nieuwe code aan.
- Lukt het aanmelden met eID niet? Klik op 'Hulp nodig' of [bel meteen het gratis nummer 1700](#).
- Eenmaal ingelogd, kom je op de volgende pagina terecht. Je klikt op 'deelnemer' om verder te gaan.

<sup>1</sup> <https://iamapps.belgium.be/sma/generalinfo?view=home>

<sup>2</sup> <https://www.ibz.rnm.fgov.be/nl/identiteitsdocumenten/eid/aanvraag-pincode/>

## In welke hoedanigheid wens je verder te gaan?



- Om je account aan te maken, vul je de gevraagde gegevens in. De velden met een rood sterretje zijn verplicht.

### Registreren als deelnemer

Om je registratie als deelnemer te vervolledigen hebben we volgende gegevens van je nodig

E-mailadres: \*

Facultatief e-mailadres:

Al attest behaald in de oude regeling:

Nummer attest:

Bevestigen

- Registreer je je voor een cursus hoofdanimator of instructeur?
  1. Je hebt al een animatorattest.

Kruis het hokje 'attest behaald' aan, neem je attest erbij en noteer in 'nummer attest' de eerste cijfers bovenaan op het attest, bv. 2014/6312/animator. Vind je je attest niet meer, contacteer dan de organisatie waar je je attest hebt behaald en vraag om je attestnummer op te zoeken. Daarna kun je je registreren.
  2. Je hebt geen animatorattest.

In dat geval moet je bewijzen dat je 100 uren ervaring hebt in een jeugdwerkinitiatief. Vul het portfolio in zoals op het voorbeeld bij '2.4. Invullen van een portfolio'. Indien gewenst, kan je ook bijlagen toevoegen.
- Nadat je je portfolio hebt ingevuld (en eventuele bijlages hebt opgeladen), klik je links onderaan op de groene balk 'Voeg deze ervaring toe', en vervolgens op 'Registratie voltooiën'.





MIJN  
KADERVORMING



Vlaanderen  
is jeugd

Beste **test test**,

Je hebt je zopas geregistreerd op mijnkadervorming.be. Het account dat voor jou werd gecreëerd, is **ID-709013-75**.

Je kunt inloggen met de volgende gebruikersnaam: [kavo@testt.be](mailto:kavo@testt.be) en het opgegeven paswoord bij registratie.

Voor je kan inloggen, moet je je account activeren op volgende link:

[Activeer account](#)

Nog enkele belangrijke zaken:

Door je registratie op mijnkadervorming.be kun je je persoonlijke gegevens wijzigen, je eigen traject beheren én je attest afdrukken.

Als je nog een ander traject wilt volgen, dan kun je je opnieuw aanmelden met hetzelfde ID-nummer.

Tijdens je traject zal je nog berichten ontvangen. Vergeet dus niet om regelmatig je mailbox te checken!

Inschrijven voor een concrete cursus doe je niet via mijnkadervorming.be, maar bij één van de verenigingen die een kadervormingstraject aanbieden.

We wensen je alvast veel succes met de cursus en de stage!

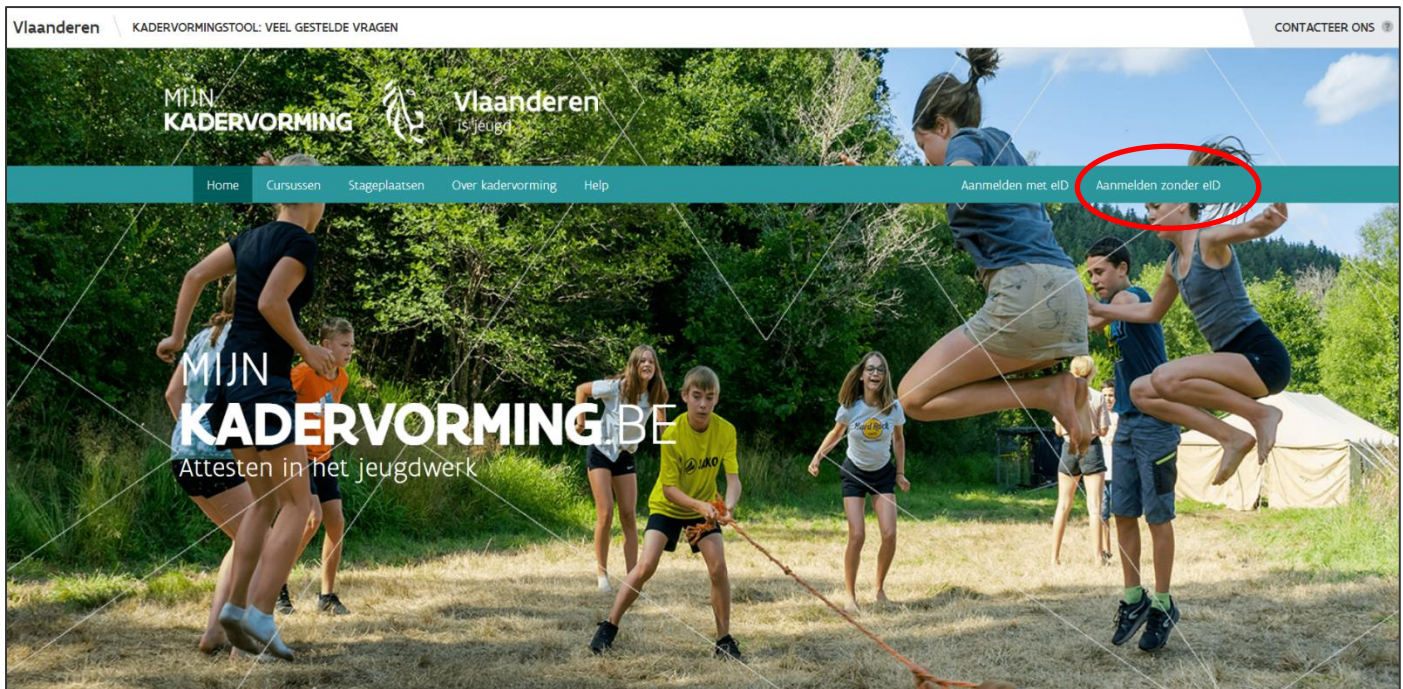
Deze e-mail werd automatisch gegenereerd, het is niet mogelijk hierop te antwoorden. Indien u vragen hebt, neem dan contact op via [kadervorming.cjm@vlaanderen.be](mailto:kadervorming.cjm@vlaanderen.be)

- Klik in de e-mail op de link '[Activeer](#)' om je registratie te bevestigen. Doe dit meteen: de link blijft niet onbeperkt geldig. Indien de link niet meer werkt, kan je steeds contact opnemen met de administratie om dit voor jou in orde te brengen.
- Je kunt je KAVO-ID ook steeds terugvinden op jouw profiel na het inloggen op [www.mijnkadervorming.be](http://www.mijnkadervorming.be).

## 4 INLOGGEN ALS DEELNEMER

### 4.1 INLOGGEN VOOR -18-JARIGEN EN PERSONEN ZONDER BELGISCH RIJKSREGISTERNUMMER

- Inloggen doe je door in de blauwe balk te klikken op 'Aanmelden zonder eID' (rechts bovenaan in de groene menubalk). Log vervolgens in met je e-mailadres en wachtwoord.



### Rechtstreeks aanmelden

Dit is enkel mogelijk voor **-18 jarigen en personen zonder rijksregisternummer of BIZ-nummer**.

Alle **+18 jarigen** met rijksregisternummer melden aan via eID.

E-mailadres:

Wachtwoord:

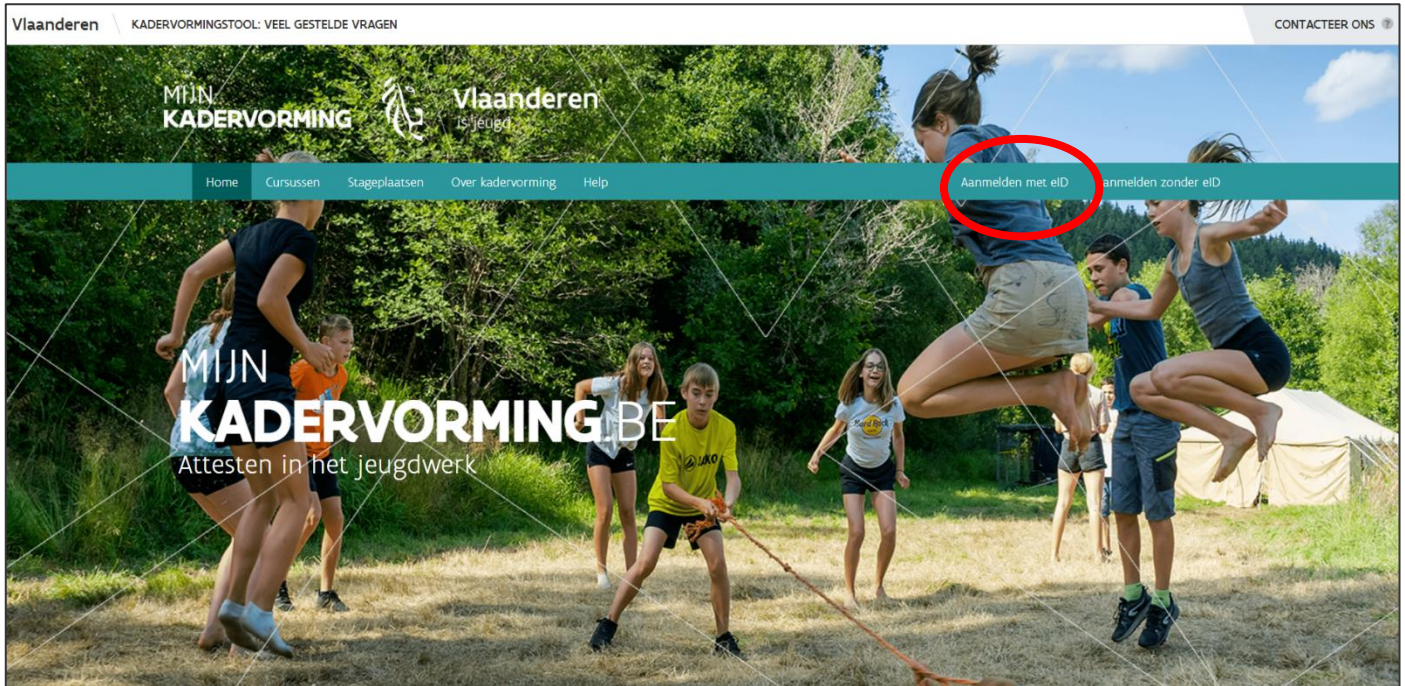
Toon wachtwoord

[Wachtwoord vergeten?](#)

- Klik onderaan op 'Wachtwoord vergeten?' om een nieuw wachtwoord in te stellen. Let op, de automatische mail die je hiervoor krijgt is slechts beperkt geldig. Stel dus meteen een nieuw wachtwoord in!

## 4.2 INLOGGEN VOOR +18-JARIGEN

- Inloggen doe je door op in de blauwe balk te klikken op 'Aanmelden met eID' (rechts bovenaan in de groene menubalk).



- Log vervolgens in op de centrale inlogpagina met een beveiligingsleutel naar keuze.

### KAVO T&I: Aanmelden

Kies manier van aanmelden

HULP NODIG?

Kies hieronder hoe u wil aanmelden. Klik op "meer info" voor uitleg over die manier van aanmelden. Klik op de knop "hulp nodig?" (rechts) voor veelgestelde vragen over aanmelden of om contact op te nemen met de helpdesk.

<p>itsme® UW LAATSTE KEUZE</p> <p>its me</p> <p>Meer info ?</p>	<p>eID en aangesloten kaartlezer VEILIGSTE KEUZE</p> <p>Meer info ?</p>
<p>Beveiligingscode via mobiele app GEMAKELIJKSTE KEUZE</p> <p>Eerste gebruik? Manier van aanmelden eerst <a href="#">activeren</a></p> <p>Meer info ?</p>	<p>Beveiligingscode via SMS</p> <p>Eerste gebruik? Manier van aanmelden eerst <a href="#">activeren</a></p> <p>Meer info ?</p>



- ⇒ Meer informatie over de verschillende digitale sleutels vind je op de [website van CSAM](#)<sup>3</sup>.
- ⇒ Meer informatie over de itsme-app kan je vinden op [www.itsme.be](http://www.itsme.be)

- Ben je je PIN-code vergeten? Vind je de brief met je PUK-code niet meer? Ga langs bij je gemeente of vraag [online](#)<sup>4</sup> een nieuwe code aan.
- Lukt het aanmelden met eID niet? Bel meteen het gratis nummer 1700. Dit is de Vlaamse Infolijn.

## 5 EEN CURSUS ZOEKEN

- Op de startpagina van [www.mijnkadervorming.be](http://www.mijnkadervorming.be) vind je de cursussen waarvoor je je kunt inschrijven.
- Klik op de naam van de cursus of op het grijze balkje 'Bekijken' voor meer informatie over de cursus.

Vlaanderen KADERVORMINGSTOOL: VEEL GESTELDE VRAGEN CONTACTEER ONS

MIJN KADERVORMING Vlaanderen is jeugd

Home Cursussen Stageplaatsen Over kadervorming Help Aanmelden met eID Aanmelden zonder eID

### Cursussen

Cursus, plaats of datum Zoeken Annuleren

Cursus ID	Startdatum	Locatie	Doelgroep	Acties
fos-open-scouting-vzw-animator-2020-6	14-02-2020 26-02-2021 19-03-2021	Sint-Katelijne-Waver Merelbeke Bornem	Startende onervaren leidsters	Bekijken
fos-open-scouting-vzw-hoofdanimator-2020-4	14-02-2020 26-02-2021 19-03-2021	Sint-Katelijne-Waver Merelbeke Bornem	Ervaren leidsters	Bekijken

- Inschrijven doe je op de website van de vereniging die de cursus organiseert. Je vindt de inschrijvingslink bij de cursusgegevens. [Heel wat verenigingen vragen je KAVO-ID al bij de inschrijving.](#)


<sup>3</sup> <https://iamapps.belgium.be/sma/generalinfo?view=home>

<sup>4</sup> <https://www.ibz.rmn.fgov.be/nl/identiteitsdocumenten/eid/aanvraag-pincode/>

## 6 EEN STAGEPLAATS ZOEKEN

Om je traject te kunnen voltooien, moet je een stage volgen bij een **erkende** stageplaats.

- Via de startpagina van [www.mijnkadervorming.be](http://www.mijnkadervorming.be) kun je een erkende stageplaats in jouw buurt zoeken.



- In de lijst van de erkende stageplaatsen kun je zoeken op naam van de stageplaats of op gemeente.

DE VRAGEN

MIJN KADERVORMING Vlaanderen is jeugd

Home Cursussen Stageplaatsen Over kadervorming Help Aanmelden met eID Aanmelden zonder eID

### Stageplaatsen

Naam Plaats Zoeken Annuleren

Stageplaats ID	Naam	Plaats	Periode	Aanbod	
stageplaats-2015-0001	Speelplein Katapult	Tervuren	Tijdens de zomervakantie Tijdens de paasvakantie		Bekijken
stageplaats-2015-0002	Speelplein Joepie	Halle	Tijdens de zomervakantie Tijdens de paasvakantie	Animator Hoofdanimator	Bekijken
stageplaats-2015-0003	Speelpleinwerking Sporrewaan	Ieper	Tijdens de zomervakantie		Bekijken
stageplaats-2015-0004	De Piepauw speelpleinwerking	Poperinge	Tijdens de zomervakantie Tijdens de paasvakantie		Bekijken
stageplaats-2015-0047	VZW Speelplein De Krabbers	Drogenbos	Tijdens de zomervakantie		Bekijken
stageplaats-2015-0006	Jeugdendienst Nijlen: SP Boemerang, Grabbelpas, TW De Joeng	NIILEN	Tijdens de zomervakantie Tijdens de paasvakantie Tijdens de kerstvakantie Tijdens de herfstvakantie Tijdens de lentevakantie		Bekijken

- Klik op 'bekijken' voor meer informatie over de stageplaats.

### Chiro in het dorp

**Naam:** Chiro in het dorp  
**Stageplaats ID:** stageplaats-2019-0015  
**Stageplaatsverantwoordelijke:** julie bo  
**Email verantwoordelijke:** julie@stageplaatsverantwoordelijke.be  
**Erkend jeugdwerk Initiatief:** Ja

**Adres**  
Kerstraat 1  
1234 Het fictieve dorp

**Omschrijving stageplaats**  
Als je het ons vraagt: Chiro!

**Cursussen**  
Animator

**Stageperiodes**  
• Gedurende het jaar (in de weekends)

- Staat de plaats waar je stage wilt lopen niet in de lijst? Neem dan contact op met die stageplaats en vraag om zich te registreren als stageplaats.

**Belangrijk:** Start je stage pas van zodra de stageplaats aanvaard is als erkende stageplaats. Zo vermijd je dat je opnieuw stage moet lopen als je stage niet aanvaard zou worden als jeugdwerk.

- Heb je je stageplaats gevonden en heeft de stageplaats bevestigd dat jij er stage kunt lopen? Zorg dan dat de stageplaats jouw **KAVO-ID** heeft om jou te koppelen of meld dat aan de vereniging waar je de cursus volgde, zodat zij jouw stageplaats kan toevoegen aan je traject.
- Volg je stage op meerdere stageplaatsen? Geen probleem! Stageplaatsen kunnen van zodra jij gekoppeld bent, ook het aantal uren invullen dat je er stage zult lopen.

Trajectgeschiedenis Deelnemer Kadervorming										
Traject	Geïnitieerd	ID Cursus	Cursus met succes afgewerkt	Stageplaats geregistreerd	Stageplaats	Stage met succes afgewerkt	Evaluatie	Attest	Acties	
animator	2019-02-14 23:44:10	vlaamse-dienst-speelpleinwerk- vzw-animator-2018-60	Ja	Ja	Speelpleinwerking Het Zonnetje (30u)	Nog niet beoordeeld				
					KSA Limburg (20u)	Nog niet beoordeeld				







- Een voorbeeld van een pocketattest




Let op, je kan je attest pas printen wanneer je oud genoeg bent. Voor een animatorattest dien je minstens 16 jaar te zijn, voor een hoofdanimatorattest minstens 17 jaar en voor een instructeursattest minstens 18 jaar.

## 8 JE PROFIEL BEHEREN

### 8.1 JE KAVO-ID

Op zoek naar je KAVO-ID?

Als je bent ingelogd, vind je je KAVO-ID steeds rechts bovenaan de pagina.



### 8.2 JE PROFIEL BEKIJKEN

Je profiel bekijken en beheren doe je aan de hand van volgende stappen:

- Klik op je eigen naam. Er verschijnt een keuzemenu.
- Klik op 'profiel'.



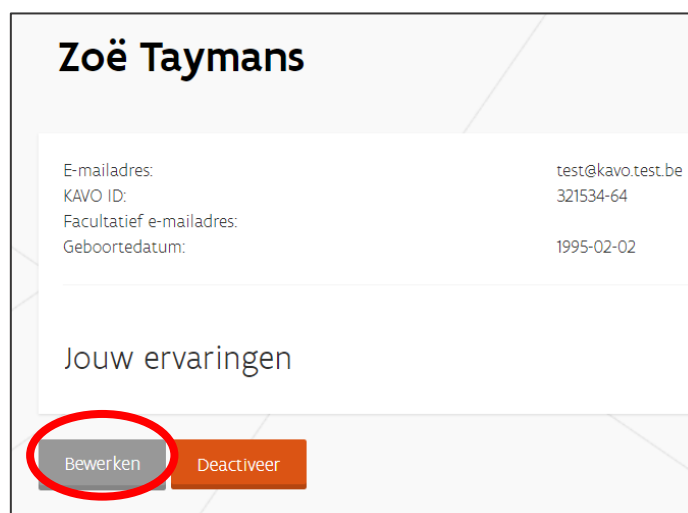
Er opent zich een nieuw scherm met je gegevens.



### 8.3 JE GEGEVENS BEWERKEN

Wisselde je e-mailadres? Vergat je je portfolio op te laden? Je kunt je eigen profiel op elk moment raadplegen en wijzigen.

- Klik op 'Bewerken' om je gegevens aan te passen.



- Je komt op de volgende pagina terecht waar je je (facultatief) e-mailadres kan aanpassen, een attestnummer kan toevoegen of je portfolio kan aanvullen.





## 8.5 UITLOGGEN

- Klik op je eigen naam. Er verschijnt een nieuw keuzemenu.
- Klik op 'Uitloggen'. Je komt terug op de homepagina terecht.

